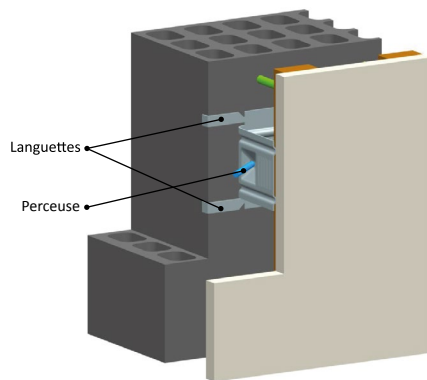


Instructions de pose RENOVIGO

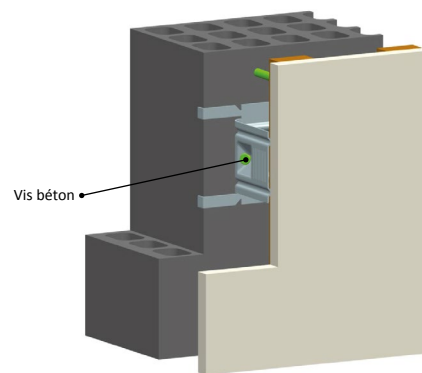
Etape 1 - Préparation et perçage

Positionner les languettes en butée sur le mur et percer le mur.



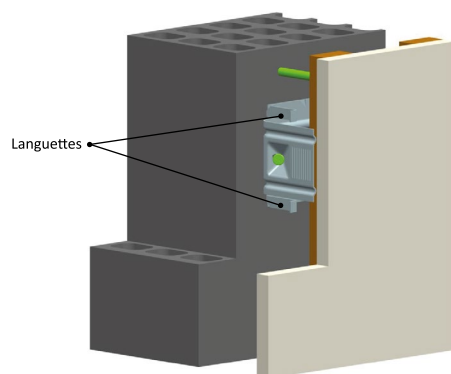
Etape 2 - Vissage

Vissage sur le mur à l'aide d'une vis appropriée et grâce aux languettes en butée.



Etape 3 - Rabattre les languettes

Rabattre les languettes à la perpendiculaire du mur.



Etape 4 - Positionner le dormant

Positionner le dormant et fixer avec une vis appropriée à la RENOVIGO.

