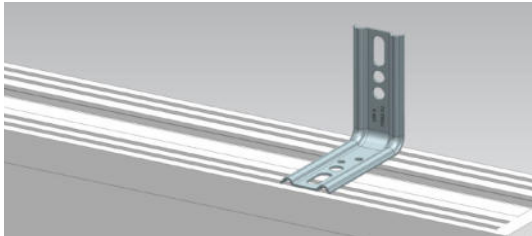


## Montageanleitung ANGULO

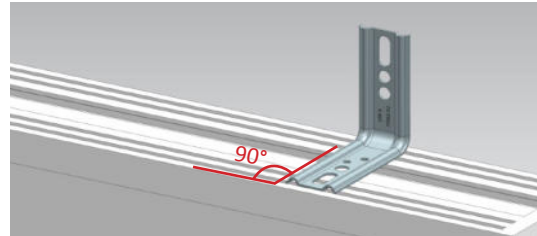
### Schritt 1 - Ansetzen

ANGULO auf dem Fensterprofil ansetzen



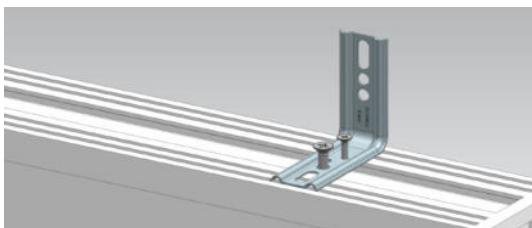
### Schritt 2 - Ausrichten

Im 90° Winkel zum Fensterprofil ausrichten



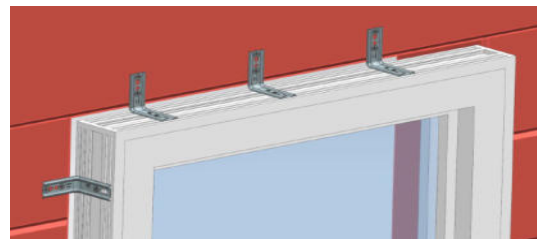
### Schritt 3 - Verschrauben

ANGULO mittels geeigneter Fensterbauschraube am Fensterprofil verschrauben



### Schritt 4 - Fensterrahmen einsetzen

Fensterrahmen einsetzen, ausrichten und mittels passender Fensterbauschraube im Mauerwerk fixieren



**Hinweis:** Das Gewicht des Fensters muss durch entsprechende bauliche Maßnahmen / geeignete Konsolen oder Ähnliches (nicht im Lieferumfang enthalten) an der Fenster-Unterseite aufgenommen werden