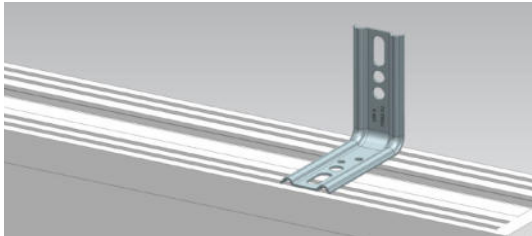


Instructions de pose ANGULO

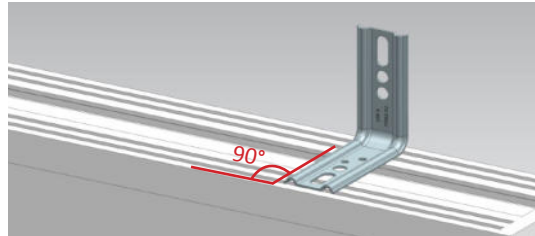
Étape 1 – Positionnement

Positionner le ANGULO sur le dormant



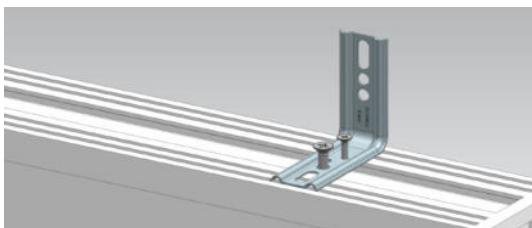
Étape 2 – Orientation de la ANGULO

Orienter la ANGULO à 90° par



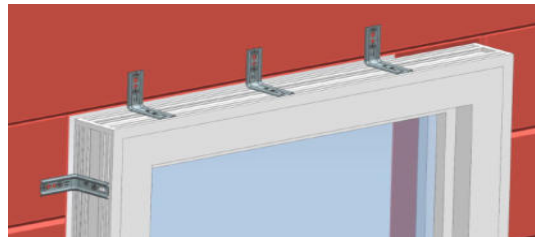
Étape 3 – Fixation

Visser l'Angulo au profilé de fenêtre avec la vis de construction de fenêtre



Étape 4 – Mise en place du dormant

Appliquer, positionner et fixer le dormant sur le mur à l'aide de vis appropriées



Remarque: Le poids de la fenêtre doit être repris sur la traverse basse par des mesures structurelles appropriées ou des pattes/équerres appropriées.